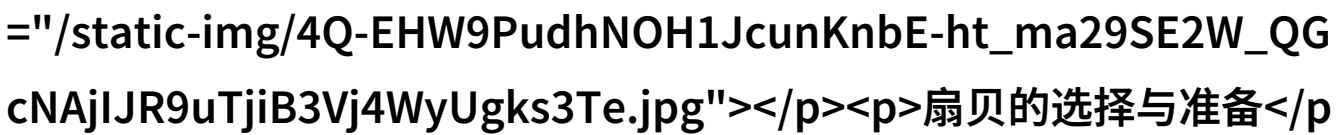


掌握扇贝软件腿张大点轻松享受海鲜乐趣

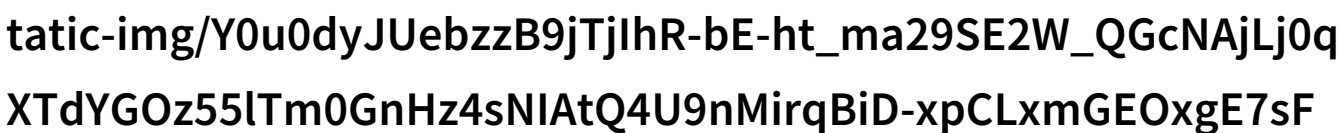
掌握扇贝软件：腿张大点，轻松享受海鲜乐趣！



扇贝的选择与准备

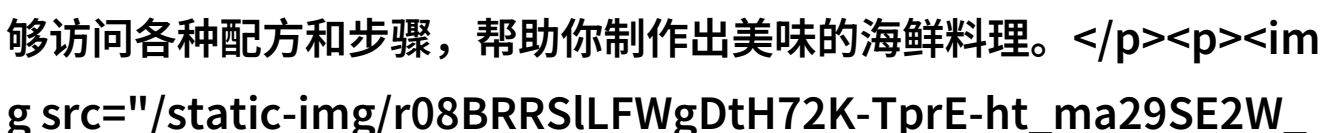
在使用扇贝软件之前，我们需要先了解如何挑选新鲜的扇贝。好的扇贝应该外壳坚硬且颜色较深，这通常意味着它们更有口感和营养。

我们还需要准备好适合清洗和烹饪的工具。此外，如果你是初学者，可以考虑从煮熟开始，然后再尝试其他烹饪方法。



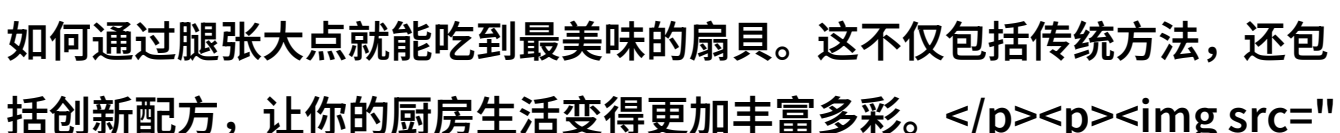
软件下载与安装

为了便捷地食用扇贝，我们可以通过软件下载来实现。这款应用程序允许用户轻松找到最新版本，并进行快速安装。安装完成后，你将能够访问各种配方和步骤，帮助你制作出美味的海鲜料理。



烹饪技巧与食谱

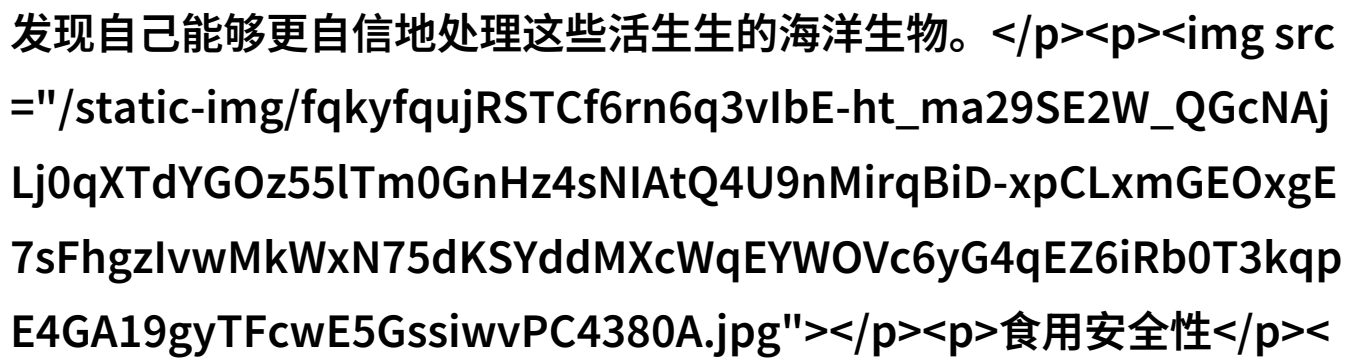
这款软件提供了大量精选的食谱，每个都详细介绍了如何通过腿张大点就能吃到最美味的扇贝。这不仅包括传统方法，还包括创新配方，让你的厨房生活变得更加丰富多彩。



清洁处理

在烹饪前，我们需要对扇贝进行彻底清洁。这可以通过软刷或牙刷来完成，以去除任何杂质或污垢。在此基础上，再结合软件中的提示，你会

发现自己能够更自信地处理这些活生生的海洋生物。



食用安全性

虽然很多人喜欢直接把整只活的小龙虾放在嘴里，但对于一些人来说，这可能不是一个舒服的事情。而这种software则为那些想体验这种风味但又担心卫生的人提供了一种解决方案，它让人们可以安全地享受到全新的饮食体验。

社区互动与分享

最后，不要忘记加入社区，与其他爱好者交流经验和见解。你可以分享自己的成功故事，也可以学习他人的技巧。此外，这款应用还允许用户上传照片，并标注具体步骤，为所有用户提供视觉上的参考，使整个过程更加直观易懂。

[下载本文pdf文件](/pdf/421111-掌握扇贝软件腿张大点轻松享受海鲜乐趣.pdf)